

K•LINE



BIENESTAR Y ACCESIBILIDAD PARA TODOS

CORREDERA DE APERTURA AUTOMÁTICA

K•LINE
Smart
Home

BIENVENIDO A UN UNIVERSO CONECTADO & AUTOMÁTICO

Hoy en día, la vivienda conectada es una realidad. K•LINE lo entiende y por eso ha creado un nuevo estándar para las ventanas conectadas y se compromete a ayudarte a vivir mejor en tu casa cumpliendo con **4 principios fundamentales: seguridad, bienestar, salud y ahorro de energía.**

Esta innovación está en línea con la continuidad de nuestro entorno conectado: unas correderas automáticas para mejorar y simplificar la vida diaria.



▷ BIENESTAR

FACILIDAD DE PASO AL EXTERIOR

Entra y sal fácilmente gracias a la hoja motorizada accionada mediante el pulsador de pared interior.



▷ BIENESTAR

MANEJO MÁS FÁCIL DE LAS CORREDERAS DE GRAN TAMAÑO

Abre y cierra sin esfuerzo incluso las correderas más pesadas.



» **BIENESTAR**
MEJORA DEL BIENESTAR DE LAS PERSONAS DE MOVILIDAD REDUCIDA

Cuentas con un mando de apertura a distancia para disfrutar de mayor autonomía.

♥ **SALUD**
VENTILACIÓN CON TRANQUILIDAD ABSOLUTA

Disfruta noche y día de un aire interior más sano gracias a la función de ventilación segura para niños incluido.



“ *Práctico*
PARA FACILITAR LA ENTRADA Y LA SALIDA DE TU ANIMAL DE COMPAÑÍA ”



DISEÑO DEPURADO
Perfecta integración del travesaño motorizado y caja de maniobras compacta.
+ diseño.



RÁPIDA & SILENCIOSA
Apertura total en 20 segundos aproximadamente (según el ancho de la corredera) y cierre suave
+ discreción.

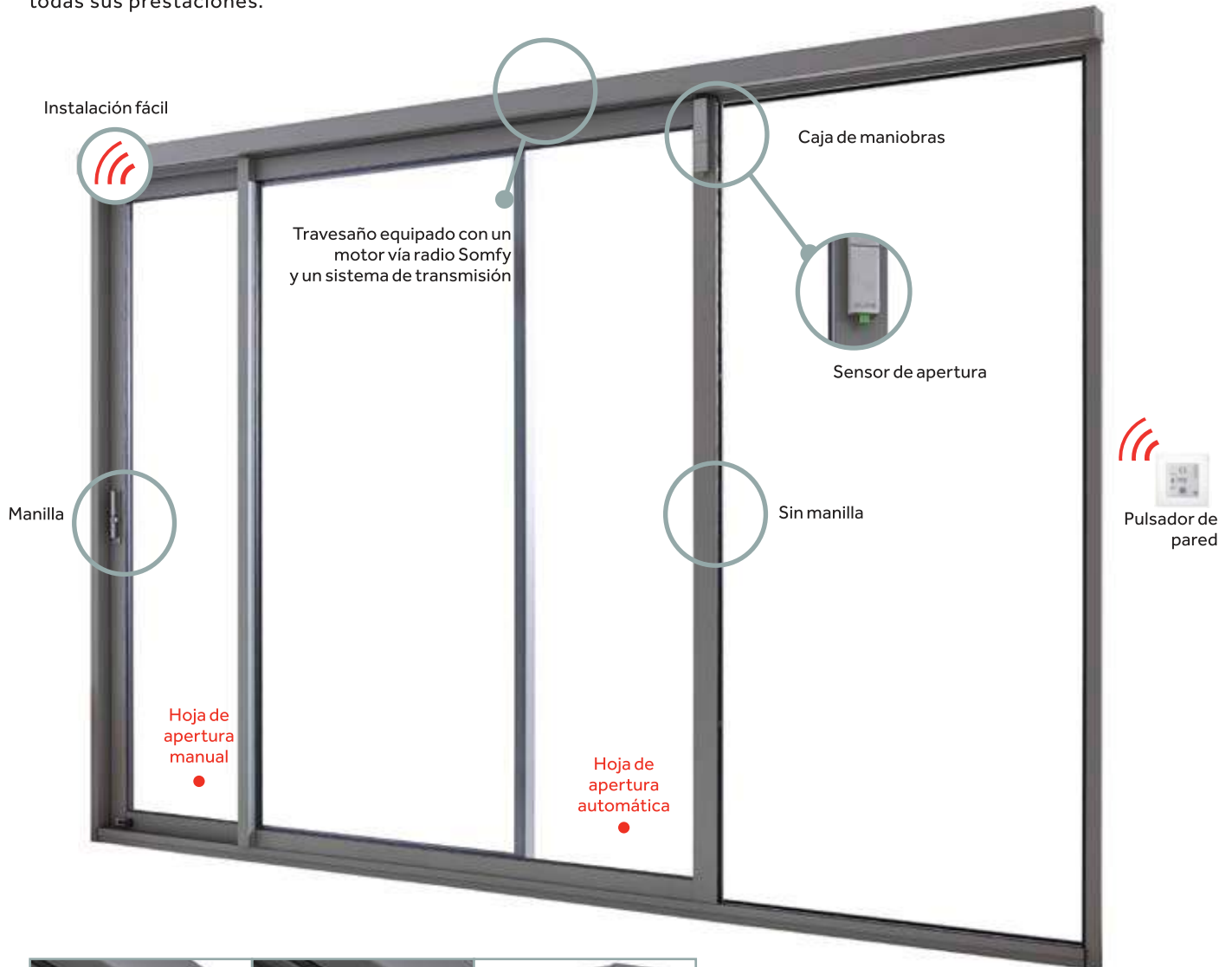


SEGURIDAD
Sensor de apertura, bloqueo automático y detección de obstáculos.
+ tranquilidad.

¡LA CORREDERA QUE TE FACILITA LA VIDA!

¿CÓMO FUNCIONA?

Las balconeras correderas estándar de K•LINE están equipadas de una motorización que permite la apertura y el cierre de la hoja principal. Estas carpinterías, listas para su instalación, mantienen su diseño depurado y todas sus prestaciones.



- Galardonada con el Gran Premio a la Innovación en BATIMAT 2019.
- Desarrollada en colaboración con Somfy.
- Producto patentado: 15 patentes, 3 de ellas como cotitulares.

POSICIONES & ESCENARIOS POSIBLES

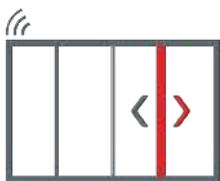
Con la misma facilidad que una persiana, la corredera de apertura automática se abre y se cierra rápidamente:

- Pulsa el pulsador de pared fijo para abrir/bloquear in situ;
- o entra en la aplicación para un manejo a distancia más cómodo.



MÁXIMA APERTURA

Para una facilidad de paso total entre el interior y el exterior.



POSICIÓN PREFERENTE MY*

Posición de apertura programable con el ancho deseado para adaptarse mejor a tus necesidades.

* posición manejable solo con el pulsador de pared.



BLOQUEO CON TRANQUILIDAD ABSOLUTA

El sensor de apertura desaparece para indicar visualmente que la hoja está bloqueada.

♥ SALUD AL DETALLE

LA FUNCIÓN DE VENTILACIÓN



VENTILACIÓN SEGURA PARA NIÑOS

La corredera permanece bloqueada, pero con una apertura de 3 cm, para facilitar la renovación del aire ambiente con toda tranquilidad.



PROGRAMABLE

Posibilidad de programar la duración de la apertura de la función de ventilación por tramos de 10 o 20 minutos o de forma ilimitada.



CON ESCENARIOS

Para ventilar sin tener que pensar. Renovación automatizada del aire en toda la vivienda.



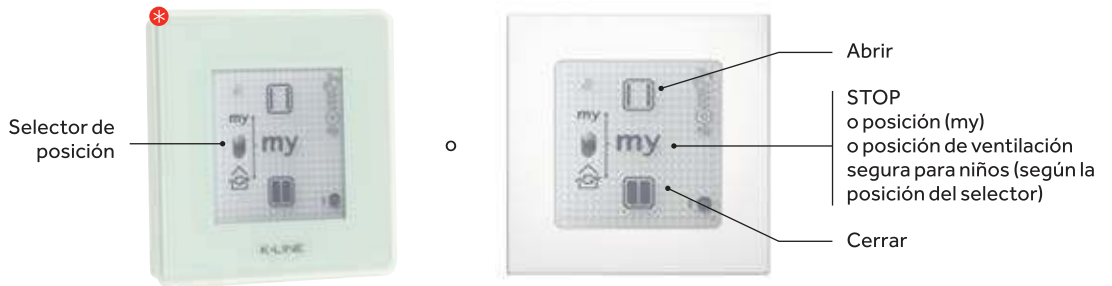
COORDINABLE

Con la apertura de otras puertas y ventanas, garantiza una ventilación de toda la vivienda para renovar el aire con una eficacia aún mayor.

FACILIDAD DE MANEJO TOTAL

PULSADOR FIJO

Con mando de control de pared
4 funciones : abrir/cerrar/stop/selección de posición preferida



Dependiendo del universo elegido, dos mandos externos opcionales.

MANDOS OPCIONALES



Mini mando a distancia



Digicode@



Mando a distancia Somfy KEYGO io



Teclado Somfy io

CONTROL REMOTO



2 cajas y 1 app

1 caja y 1 app

* Disponible en 2020

ECONÓMICO

800€

con la función de ventilación segura para niños incluida .

(PVP recomendado, instalación no incluida)

Nota: a añadir al precio base de la corredera de apertura manual.

DIMENSIONES MÁXIMAS

Altura de marco:
890 mm a 2.700 mm.

Anchura de marco:
1.500 mm a 3.600 mm.

Peso máximo
180 kg por hoja.

GARANTÍA

5 años

de las piezas y la motorización.



Descárgate la app K•LINE Smart Home
GRATIS y SIN SUSCRIPCIONES



UNA OFERTA COMPLETA

+ DEL PRODUCTO

- Instalación rápida y sencilla.
- Sistema de manejo manual en caso de corte de la corriente.
- Mantenimiento del rendimiento de la corredera: térmico, acústico y de aislamiento.

DISPONIBILIDAD

- **Corredera de 2 raíles y 2 hojas:**
Marco nuevo o con eliminación total del marco antiguo.
- **Version con persiana:**
Compatible con cajón empotrado y ScreenBlock.
- **No disponible para correderas ya existentes.**

COLORES

- **Cajón del mismo color que el interior.**
- **Cubierta del brazo accionador** disponible en blanco, negro, lacado anodizado, lacado inox

NOTA IMPORTANTE

- Producto **exclusivamente para uso residencial.**
Las normas y reglamentos aplicables a este producto descartan su uso en locales públicos.

ventanaskline.com

K•LINE
LA VENTANA LUMINOSA

K•LINE
Tel. 935 735 320 - Fax 935 735 321
Calle Diesel, 1 • 08150 Parets del Vallés (Barcelona)
aluminio@ventanaskline.com

